

## Daloc TP Træparti, Glasparti



At indrette med træpartier med glas giver både karakter og funktion, åbenhed og lukkethed. Det giver et mere lyst indemiljø, f.eks. på kontorer og i offentlige miljøer. Dalocs træpartier fås i standardformat, som passer til de fleste behov, og som nemt kan kombineres med vores trædøre.

Betegnelse	Dagmått	Udv. karm mål	Vægt
TP 3 x 21 *	200 x 2003	290 x 2093	14**
TP 4 x 21 *	300 x 2003	390 x 2093	17**
TP 9 x 21 *	800 x 2003	890 x 2093	34**
TP 10 x 21 *	900 x 2003	990 x 2093	38**
TP 9 x 3			
TP 10 x 3	800 x 203	890 x 293	6**
TP 12 x 3	900 x 203	990 x 293	7**
TP 13 x 3	1100 x 203	1190 x 293	8**
TP 14 x 3	1200 x 203	1290 x 293	9**
TP 9 x 4	1300 x 203	1390 x 293	10**
TP 10 x 4	800 x 303	890 x 393	8**
TP 12 x 4	900 x 303	990 x 393	9**
TP 13 x 4	1100 x 303	1190 x 393	10**
TP 14 x 4	1200 x 303	1290 x 393	11**
	1300 x 303	1390 x 393	12**

Træpartierne fremstilles i en række standardstørrelser. Andre størrelser fås på forespørgsel.

Maks murmål for f.eks modul 9x21 er 915x2110 mm.

\* Højde inkl. sokkel  
\*\* Vægt med 6 mm lydglas

### KLASSIFICERINGER

Træpartiernes konstruktion er testet af RISE og certificeret af Dansk Standard. Partierne fremstilles under kontrol af RISE.

**Brandklasse:** EI<sub>2</sub>30 med Daloc T21, T24 og T25 døre og EI<sub>2</sub>60 med Daloc T60.

**Lydreduktion glas:** 28, 33, 38, 43 dB ifølge glasfabrikanten.

Ved projektering skal der tages højde for, at den målte lydreduktion kan reduceres med 2-3dB, afhængig af øvrige faktorer, som montage og endelig udførelse.

**Personikkerhed:** Glasset er personsikkerhedsglas i klasse 1(B)1, 1(C)1 og 2(B)2 iht. EN 12600.

### KONSTRUKTION OCH YTOR

Træpartierne fremstilles som standard i fyrretræ i karmdybderne 92, 118, 122, 128 og 145 mm. Sidepartier med højden 21M forsynes som standard med sokkel H=45 mm til gulvliste.

Partierne leveres malet med vandbaseret, miljøvenlig maling i en af Dalocs standardfarver eller valgfri NCS-farve.

Ud over vores klassificerede standardpartier tilbyder Daloc, via koncernselskabet Orresta Dörr, træpartier i ædeltræ, træpartier med fyldninger og specialtegnede træpartier i træ med arkitektens ønsker. Tal med din kontaktperson hos Daloc.

## SPRÖJSVARIANTER

---

Dalocs træpartier fås i flere standardformater og kan nemt kombineres med vores trædøre. De kan monteres som sidelys eller ovenlys. Træpartierne leveres uden post (EI<sub>2</sub>30 med Daloc T21, T24 og T25 døre) eller med vandret eller lodret post (ikke brandklasse EI<sub>2</sub>30).

Postudførelse med lodrette poster (ikke brandklasse EI<sub>2</sub>30):

45 mm firkantprofil  
60 mm firkantprofil  
2 x 45 mm firkantprofil

Postudførelse med vandrette poster (ikke brandklasse EI<sub>2</sub>30):

45 mm firkantprofil  
60 mm firkantprofil  
60 mm affaset profil.  
2 x 45 mm firkantprofil  
(Maks. 3 vandrette poster med variabel højde)

## EKSTRAUDSTYR

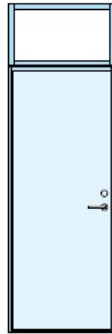
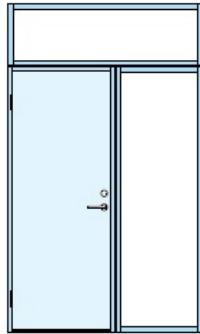
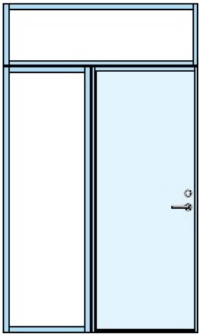
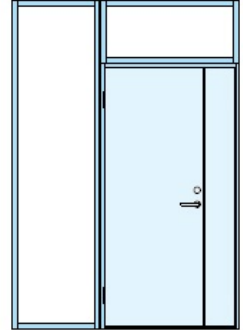
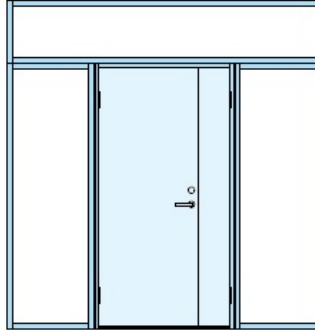
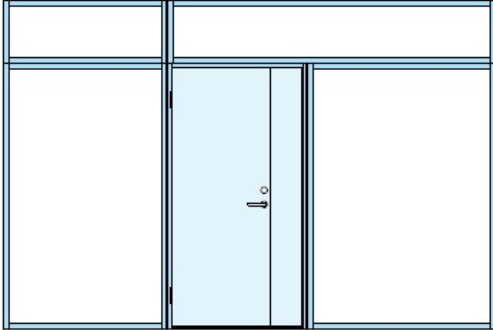
---

Installationsstolpe (EI<sub>2</sub>30) fås som tilvalg. Den leveres malet og fås i samme dybde som karme og partier. Standardbredder 100, 135, 150, 200, 250 og 300 mm.

*Vi forbeholder os retten til konstruktionsændringer.*

**SKITSER**

---




**BILLEDER**



Træparti TP V2x45, Træparti TP H45 och Træparti TP H60 ikke brandklasse EI<sub>2</sub>30



Træparti TP brandklasse EI<sub>2</sub>30 med Daloc T21, T24 og T25 døre. Træparti TP V45 och Træparti TP V60 ikke brandklasse EI<sub>2</sub>30



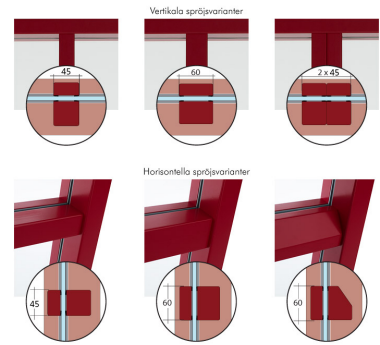
Træparti TP H60F, Træparti TP H2x45 och Træparti TP H2x45 ikke brandklasse EI<sub>2</sub>30




Træparti TP H2x60, Træparti TP H3x45 ikke brandklasse EI<sub>2</sub>30



TP Sidelys, TP Overlys, TP Side- og ovenlys brandklasse EI<sub>2</sub>30 med Daloc T21, T24 og T25 døre



Lodrette og vandrette postvarianter ikke brandklasse EI<sub>2</sub>30



Sokkel til gulvliste