

Daloc T60/65 Massivdør, Trædør EI₂60



Daloc T60/65 er en massiv inderdør med ekstra høj brandklassificering. Den er beregnet som inderdør i offentlige miljøer som f.eks. skoler, hospitaler og plejehjem, hvor der stilles høje krav til brandsikring. Trædøre i Dalocs sortiment er udstyret med beskyttende kant rundt om hele dørbladet, hvilket både beskytter døren og letter rengøring.

Betegnelse	Karmlys mål*	Udv. karm mål	Vægt
Enkeltfløjet dør			
T60 7 x 21	600 x 2025	690 x 2093	55
T60 8 x 21	700 x 2025	790 x 2093	62
T60 9 x 21	800 x 2025	890 x 2093	69
T60 10 x 21	900 x 2025	990 x 2093	76
T60 11 x 21	1000 x 2025	1090 x 2093	83
Dobbeltfløjet dør			
T60 15 x 21	1400 x 2025	1490 x 2093	110
T60 18 x 21	1700 x 2025	1790 x 2093	131

Andre størrelser kan leveres på bestilling.

Maks murmål for f.eks modul 9x21 med trækarm er 915x2110 mm og med stålarm 920x2110 mm.

* Ved 90 grader åbnet dør fragår der 63 mm (trækarm), 51 mm (stålarm) fra karmlysbredden.

Maksimal størrelse:

Enkeltfløjet dør brandklassificeret 12x22 brandgastæthed 13x25
Dobbeltfløjet dør brandklassificeret 22x22 brandgastæthed 24x24
Uklassificeret enkeltfløjet dør 13x25
Uklassificeret dobbeltfløjet dør 25x25

KLASSIFICERINGER

Døren er certificeret af RISE. Den fremstilles under kontrol af RISE.

Brandklasse: EI₂60.

Brandgastæthedsklasse: Tilvalg EN 13501-2 klasse S_a og S₂₀₀ (tidligere S_m).

Lydreduktion: 38dB

Ved projektering skal der tages højde for, at den målte lydreduktion kan reduceres med 2-3dB, afhængig af øvrige faktorer, som montage og endelig udførelse.

DØRBLAD

Konstruktion: Dørbladet er 64 mm tykt og har en kerne bestående af en massiv spånplade med en kraftig træramme rundt om. Konstruktionen gør dørbladet slidstærkt og vridningsstabil og giver en behageligt dæmpet lyd ved lukning. Vridningsstabiliteten betyder desuden, at døren bevarer en høj lyd- og brandgastæthed i lang tid. Vores valg af kraftigere rammetræ på 54 x 66 mm giver desuden stærke skruesamlinger til montering af eks. hængsler og dørlukker, hvilket bidrager til en lang levetid.

Materiale: Kerne fremstillet af massiv spånplade med omløbende træramme.

Overfladebehandling: Laminatdøre har en beklædning af 4 mm træfiberplade med et overfladelag af 0,7 mm tyk laminatplade fra vores standardsortiment. Færdigmalede døre har en beklædning af 5 mm træfiberplade og leveres hvide som standard. Finerede døre har en beklædning af 4 mm træfiberplade med en overflade af 0,6 mm finer i sorteret A-kvalitet, som kan fås i eg, bøg eller birk.

Andre laminattyper eller NCS-farver kan fås på bestilling. I de tilfælde, hvor andre finertyper eller mønsterlagt finer forespørges, tilbydes de af Orresta Dörr.

KANTLISTE

Laminatdøre: Leveres som standard med beskyttende kantliste af 3 mm bøgemønstret ABS-plast på fire kanter. Alternativt kan døren leveres med ABS-kantliste i andre mønstre og farver eller med massiv trækantliste.

Malede døre: Leveres med malet beskyttende ABS-kantliste på alle kanter.

Finerede døre: Leveres med fineret kantliste på alle fire kanter i samme træsort som dørbladets overflade.

KARM

Konstruktion: Hvidmalet karm i fyr 45x92 mm, men kan på bestilling fås med karmdybde 98, 118, 122, 128 og 145 mm eller karm med valgfri karmdybde 92-250 mm. Karmen er forsynet med justerbart slutblik og forsynes med monteret hylstermøtrikker fra fabrikker.

Øvrigt: Andre træsorter, NCS-farver og overfladebehandlinger tilbydes på forlangende.

Stålkarm: Hvor der ønskes stålkarm, kan døren leveres med Dalocs stålkarm 01, 02 eller 04-09. De fremstilles af koldvalset 1,5 mm højstyrkestål, men kan også leveres i rustfrit stål og udstyres med tapbærende hængsler i elforzinket udførelse. Karmene er profilbukkede for at opnå størst mulig stivhed og stabilitet. De leveres altid sammensatte og isolerede, direkte fra fabrikken. De er færdigmalede i hvid farve, NCS S0502-Y, men kan på bestilling leveres i en anden NCS- eller RAL-farve.

BUNDSTYKKE

Døren leveres med anslagsbundstykke type H, men kan på bestilling leveres med anslagsbundstykke type G eller K, samt uden bundstykke eller med tætningsbundstykke.

STANDARD BESLÅNING

Låsekasse Assa 220. A=64 mm, B=23 mm fra hængselside til centrum af låsekasse (fra 1 jan 2015). Tapbærende, elforzinkede hængsler og justerbart slutblik. Døren er udstyret med tætningsliste og nokker i bagkant. A/B mål gælder kun med Assa Connect og modullås, for øvrige lås kontakt Daloc.

EKSTRAUDSTYR

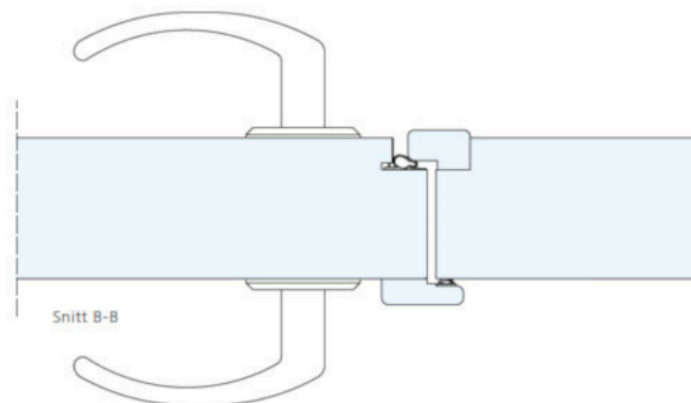
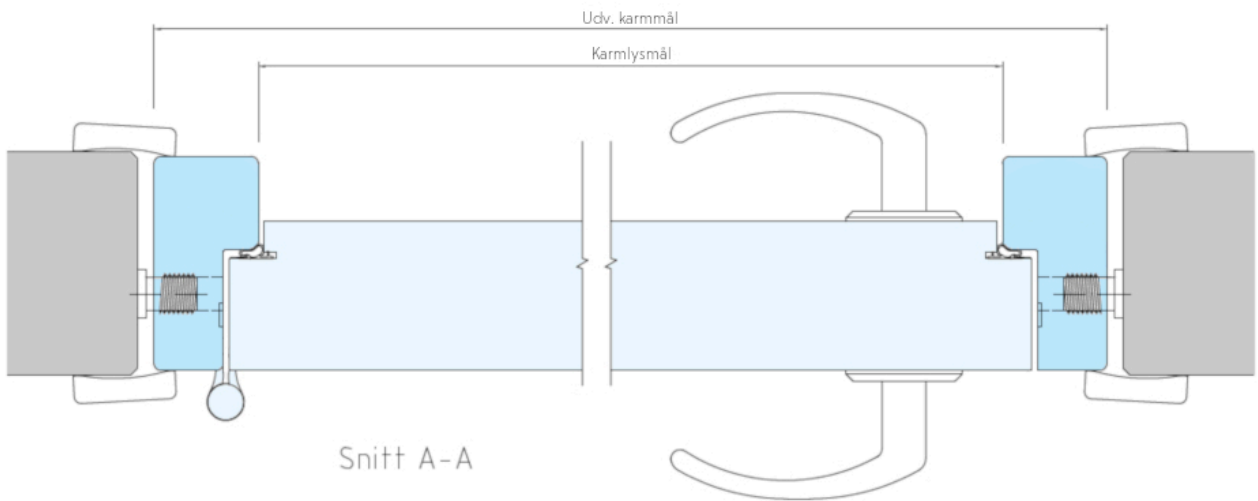
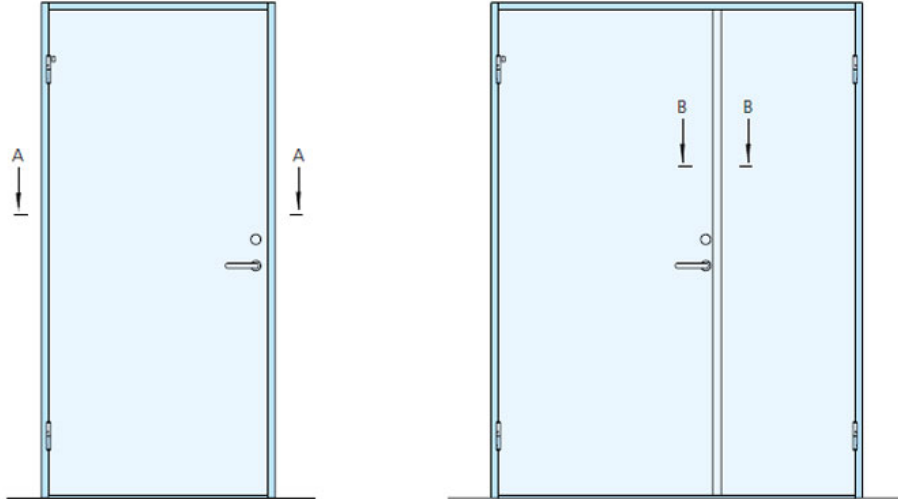
Kan leveres med Daloc Linea-mønster, stålbundstykke, sparkeplade, klembeskyttelse m.m.

DOBBELTFLØJET DØR

Dørblad og karm fremstilles på samme måde som tilsvarende enkeltfløjet dør. Dørbladet er udstyret med udenpåliggende anslagsliste monteret på gangdørens hængselside og på den stående fløjs anslagsside. Stående fløj er som standard udstyret med 2 indfældede automatiske kantrigler.

Vi forbeholder os retten til konstruktionsændringer.


SKITSER




BILLEDER




Bundstykke af hårdtræ.



Døren leveres mærket med den pågældende klassificering, så du ved, hvilke krav den opfylder.



Kantliste rundt om hele dørbjælken, som både beskytter døren og letter rengøring.



Hurtig montering og fastgøring vha. fabriksmonteret justeringskruer.