

## Daloc T40/65 Massivdør, Trædør



Daloc T40 har en reel og stabil konstruktion. Døren kan benyttes som lejlighedsdør i opvarmede trappeopgange og som hotelværelsesdør m.m.

Betegnelse	Karmlys mål*	Udv. karm mål	Vægt
<b>Enkeltfløjet dør</b>			
T40 9 x 21	800 x 2028	890 x 2093	69
T40 10 x 21	900 x 2028	990 x 2093	76
T40 11 x 21	1000 x 2028	1090 x 2093	83

Andre størrelser kan leveres på bestilling.

Maks murmål for f.eks modul 9x21 med trækarm er 915x2110 mm og med stålkarm 920x2110 mm.

\* Ved 90 grader åbnet dør fragår der 63 mm (trækarm), 51 mm (stålkarm) fra karmlysbredden.

Maksimal størrelse:  
 Enkeltfløjet dør brandklassificeret 12x22  
 Enkeltfløjet dør brandgastæthedsklasse 13x25  
 Uklassificeret enkeltfløjet dør 13x25

### KLASSIFICERINGER

Døren er certificeret af Dansk Standard. Den fremstilles under kontrol af RISE.

**Brandklasse:** EI<sub>2</sub>30 (BD-30 og BD-30M erstattes med EI<sub>2</sub>30 i kommende CE-mærkning).

**Brandgastæthedsklasse:** Tilvalg EN 13501-2 klasse S<sub>a</sub> og S<sub>200</sub> (tidligere S<sub>m</sub>).

**Lydreduktion:** 38dB

Ved projektering skal der tages højde for, at den målte lydreduktion kan reduceres med 2-3dB, afhængig af øvrige faktorer, som montage og endelig udførelse.

### DØRBLAD

**Konstruktion:** Dørbladet er 64 mm tykt og har en kerne bestående af en massiv spånplade med en kraftig træramme rundt om. Konstruktionen gør dørbladet slidstærkt og vridningsstabil og giver en behageligt dæmpet lyd ved lukning. Vridningsstabiliteten betyder desuden, at døren bevarer en høj lyd- og brandgastæthed i lang tid. Vores valg af kraftigere rammetræ på 54 x 66 mm giver desuden stærke skruesamlinger til montering af eks. hængsler og dørlukker, hvilket bidrager til en lang levetid.

**Materiale:** Kerne fremstillet af massiv spånplade med omløbende træramme.

**Overfladebehandling:** Laminatdøre har en beklædning af 4 mm træfiberplade med et overfladelag af 0,7 mm tyk laminatplade fra vores standardsortiment. Færdigmalede døre har en beklædning af 5 mm træfiberplade og leveres hvide som standard. Finerede døre har en beklædning af 4 mm træfiberplade med en overflade af 0,6 mm finer i sorteret A-kvalitet, som kan fås i eg, bøg eller birk.

Andre laminattyper eller NCS-farver kan fås på bestilling. I de tilfælde, hvor andre finertyper eller mønsterlagt finer forespørges, tilbydes de af Orresta Dörr.

## KANTLISTE

---

**Laminatdøre:** Leveres som standard med beskyttende kantliste af egemønstret ABS-plast på fire kanter. Alternativt kan døren leveres med ABS-kantliste i andre mønstre og farver eller med massiv trækantliste.

**Malede døre:** Leveres med malet beskyttende ABS-kantliste på alle kanter.

**Finerede døre:** Leveres med fineret kantliste på alle fire kanter i samme træsort som dørbledets overflade.

## KARM

---

**Konstruktion:** Hvidmalet karm i fyr 45x92 mm, men kan på bestilling fås med karmdybde 68, 98, 118, 122, 128 og 145 mm eller karm med valgfri karmdybde 68-250 mm. Karmen er forsynet med justerbart slutblik og forsynes med monteret hylstermøtrikker fra fabrikker.

**Øvrigt:** Andre træsorter, NCS-farver og overfladebehandlinger tilbydes på forlangende.

**Stålkarm:** Hvor der ønskes stålkarm, kan døren leveres med Dalocs stålkarm 01, 02 eller 04-09. De fremstilles af koldvalset 1,5 mm højstyrkestål, men kan også leveres i rustfrit stål og udstyres med tapbærende hængsler i elforzinket udførelse. Karmene er profilbukkede for at opnå størst mulig stivhed og stabilitet. De leveres altid sammensatte og isolerede, direkte fra fabrikken. De er færdigmalede i hvid farve, NCS S0502-Y, men kan på bestilling leveres i en anden NCS- eller RAL-farve.

## BUNDSTYKKE

---

Døren leveres med anslagsbundstykke type H, men kan på bestilling leveres med anslagsbundstykke type G eller K. Den kan også tilbydes med plastbundstykke, men for at opfylde kravene til klassificering skal dørbledet så udstyres med slæbeliste eller tætningsbundstykke. Den kan også fås uden bundstykke og tætningsbundstykke.

## STANDARDBESLÅNING

---

Låsekasse Assa 565. A=64 mm, B=23 mm fra hængselside til centrum af låsekasse. Tapbærende, elforzinkede hængsler og justerbart sikkerhedsslutblik. Døren er udstyret med tætningsliste. A/B mål gælder kun med Assa Connect og modullås, for øvrige lås kontakt Daloc.

## EKSTRAUDSTYR

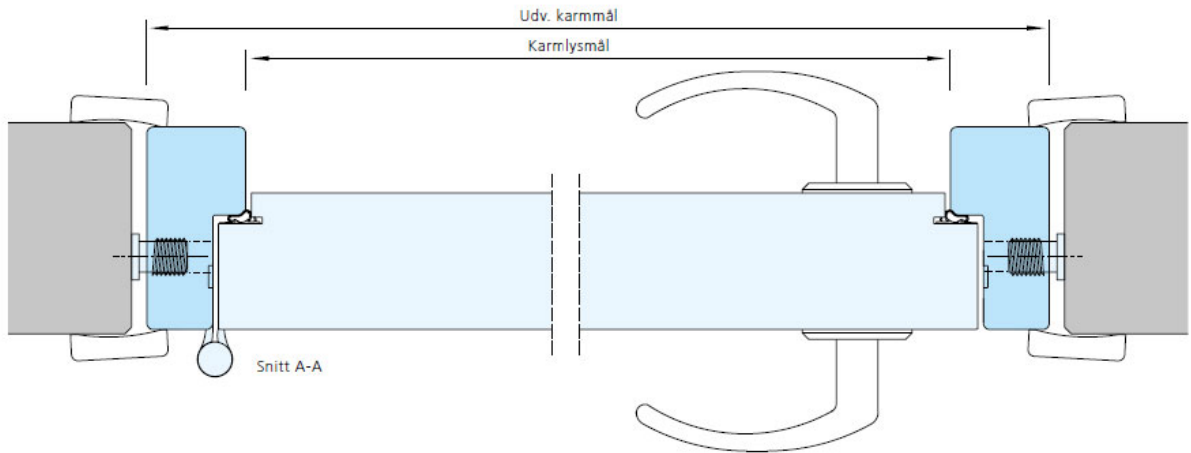
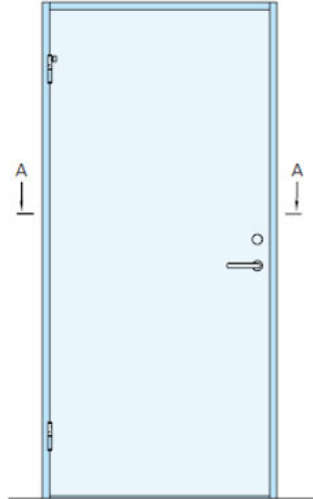
---

Kan leveres med Daloc Linea-mønster, brevindkast, dørspion, ringeklokke, ekstralås, karmbeskyttelse, stålkarm, stålbundstykke m.m.

*Vi forbeholder os retten til konstruktionsændringer.*

**SKITSER**

---



## BILLEDER

---




Låsekasse Assa



Beskyttende kant rundt om hele dørbladet, som både beskytter døren og letter rengøring.



Bundstykke af hårdtræ.



Hurtig montering og fastgøring vha. fabriksmonteret justeringskrue.