

Daloc T17/48 Indfældet skydedør



Daloc T17/48 er en massiv skydedør, som i åben tilstand er skjult i vægpartiet. Den er beregnet til brug på steder med lav åbningsfrekvens, eller hvor der ikke er plads til en anslagsdør. Trædøre i Dalocs sortiment er udstyret med beskyttende kant rundt om hele dørbladet, hvilket både beskytter døren og letter rengøring, og er derfor meget velegnet som inderdør i offentlige lokaler til f.eks. skoler, hospitaler og plejehjem.

Betegnelse	Karmlys mål*	Udv. karm mål (Væggöppningsmått)	Vægt
Enkeltfløjet dør		790 x 2093 (1490 x 2100)	
T17 8 x 21	700 x 2033	890 x 2093 (1690 x 2100)	54
T17 9 x 21	800 x 2033	990 x 2093 (1890 x 2100)	61
T17 10 x 21	900 x 2033	1090 x 2093 (2090 x 2100)	67
T17 11 x 21	1000 x 2033	1190 x 2093 (2190 x 2100)	72
Dobbeltfløjet dør			
T17 15 x 21	1400 x 2033	1490 x 2093 (2890 x 2100)	107
T17 18 x 21	1700 x 2033	1790 x 2093 (3490 x 2100)	113
Andre størrelser kan leveres på bestilling.			
Maksimal størrelse: Enkeltfløjet dør 13x25 Dobbeltfløjet dør 25x25			

KLASSIFICERINGER

Oklassad

DØRBLAD

Konstruktion: Dørbladet er 48 mm tykt og har en kerne bestående af en massiv spånplade med en kraftig træramme rundt om. Konstruktionen gør dørbladet slidstærkt og vridningsstabil og giver en behagelig fornemmelse ved lukning. Vores valg af kraftigere rammetræ 38 x 66 mm giver desuden stærke skruesamlinger til montering af bærebæslag etc., hvilket bidrager til en lang levetid.

Materiale: Kerne fremstillet af massiv spånplade med omløbende træramme.

Overfladebehandling: Laminatdøre har en beklædning af 4 mm træfiberplade med et overfladelag af 0,7 mm tyk laminatplade fra vores standardsortiment. Færdigmalede døre har en beklædning af 5 mm træfiberplade og leveres hvide som standard. Finerede døre har en beklædning af 4 mm træfiberplade med en overflade af 0,6 mm finer i sorteret A-kvalitet, som kan fås i eg, bøg eller birk. Andre laminattyper eller NCS-farver kan fås på bestilling. I de tilfælde, hvor andre finertyper eller mønsterlagt finer forespørges, tilbydes de af Orresta Dörr.

KANTLISTE

Laminatdøre: Leveres som standard med beskyttende kantliste af egemønstret ABS-plast på fire kanter. Alternativt kan døren leveres med ABS-kantliste i andre mønstre og farver eller med massiv trækantliste.

Malede døre: Leveres med malet beskyttende ABS-kantliste på alle kanter.

Finerede døre: Leveres med fineret kantliste på alle fire kanter i samme træsort som dørbladets overflade.

KARM

Konstruktion: Hvidmalet karm i fyr 45x145 mm, men kan på bestilling fås med valgfri karndybde 146-250 mm. Karmen forsynes med monteret hylstermøtrikker fra fabrikker.

Øvrigt: Andre træsorter, NCS-farver og overfladebehandlinger tilbydes på forlangende.

BUNDSTYKKE

Skydedøre leveres som standard uden bundstykke, men kan på bestilling leveres med plastbundstykke eller slæbeliste.

STANDARDBESLÅNING

Skydedøre leveres uden lås med et komplet sæt hængebeslag. Hængebeslagene har kuglelejer og løber i skinne. I dørbladets bund løber styringen i et indfræset spor. Dørbladet udstyres med indfældede skålgreb og kantgreb.

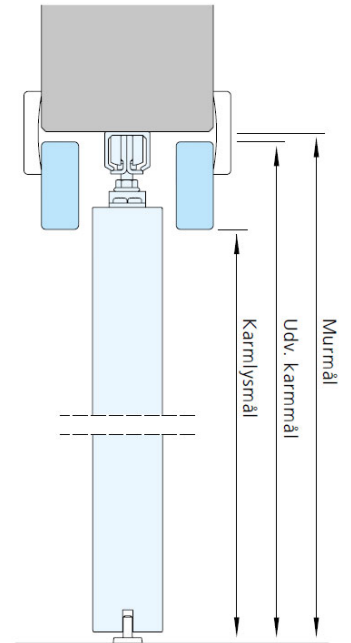
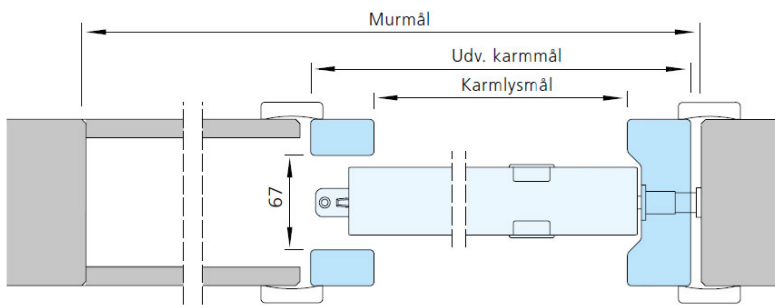
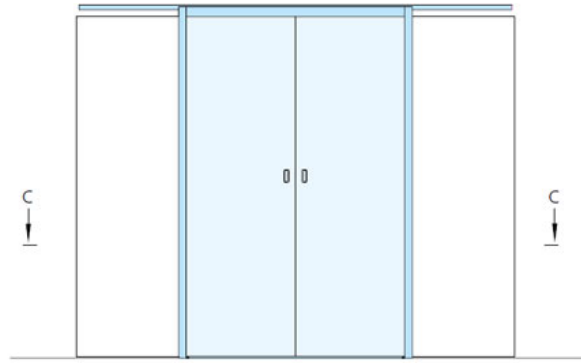
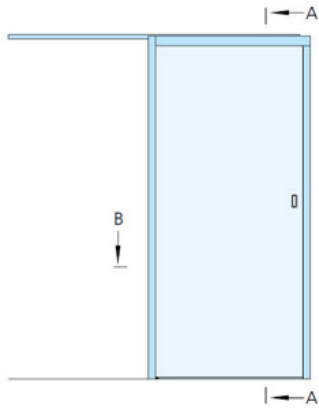
EKSTRAUDSTYR

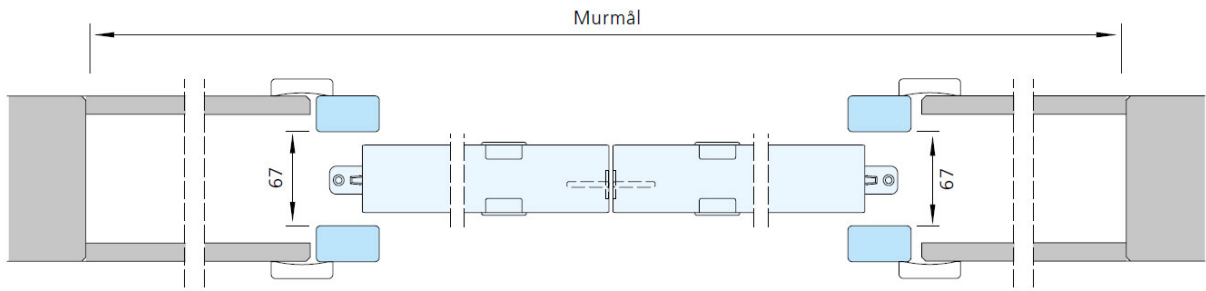
Kan leveres med Daloc Linea-mønster, lås, glasåbning, synkronbeslag, pocketkarm m.m.

DOBBELTFLØJET DØR

Dørblad og karm fremstilles på samme måde som tilsvarende enkeltfløjet dør. Midtersamlingen ved skydedøre udstyres ikke med anslag, idet hvert dørblad fungerer separat.

SKITSER





BILLEDER



Bærebearslag med kuglelejer.



Indfældet kant- og skålgreb.



Hurtig montering og fastgøring vha. fabriksmonteret justeringsskruer.



Indfældet skydedør Daloc T17