

## Daloc T15/48 Svingdør



Svingdør Daloc T15/48 er beregnet som inderdør på steder med megen persontrafik, f.eks. mellem køkken og spiseområde i restauranter. Trædøre i Dalocs sortiment er udstyret med beskyttende kant rundt om hele dørbladet, hvilket både beskytter døren og letter rengøring. De er derfor velegnede til offentlige miljøer.

Betegnelse	Karmlys mål*	Udv. karm mål	Vægt
<b>Enkeltfløjet dør</b>			
T15 8 x 21	700 x 2063	790 x 2093	49
T15 9 x 21	800 x 2063	890 x 2093	54
T15 10 x 21	900 x 2063	990 x 2093	59
T15 11 x 21	1000 x 2063	1090 x 2093	64
<b>Dobbeltfløjet dør</b>			
T15 15 x 21	1400 x 2063	1490 x 2093	84
T15 18 x 21	1700 x 2063	1790 x 2093	98

Andre størrelser kan leveres på bestilling.

Maks murmål for f.eks modul 9x21 med trækarm er 915x2110 mm og med stålarm 920x2110 mm.

Maksimal størrelse:  
Enkeltfløjet dør 11x25  
Dobbeltfløjet dør 21x25

### KLASSIFICERINGER

Uklassificeret.

### DØRBLAD

**Konstruktion:** Dørbladet er 48 mm tykt og har en kerne bestående af en massiv spånplade med en kraftig træramme rundt om. Konstruktionen gør dørbladet slidstærkt og vridningsstabil og giver en behagelig fornemmelse ved lukning. Vores valg af kraftigere rammetræ 38 x 66 mm giver desuden stærke skruesamlinger til montering af hængsler etc, hvilket bidrager til en lang levetid.

**Materiale:** Kerne fremstillet af massiv spånplade med omløbende træramme.

**Overfladebehandling:** Laminatdøre har en beklædning af 4 mm træfiberplade med et overfladelag af 0,7 mm tyk laminatplade fr vores standardsortiment. Færdigmalede døre har en beklædning af 5 mm træfiberplade og leveres hvide som standard. Finerede døre har en beklædning af 4 mm træfiberplade med en overflade af 0,6 mm finer i sorteret A-kvalitet, som kan fås i eg, bøg eller birk.

Andre laminattyper eller NCS-farver kan fås på bestilling. I de tilfælde, hvor andre finertyper eller mønsterlagt finer forespørges, tilbydes de af Orresta Dörr.

### KANTLISTE

**Laminatdøre:** Leveres som standard med beskyttende kantliste af egemønstreret ABS-plast på fire kanter. Alternativt kan døren leveres med ABS-kantliste i andre mønstre og farver eller med massiv trækantliste.

**Malede døre:** Leveres med malet beskyttende ABS-kantliste på alle kanter.

**Finerede døre:** Leveres med fineret kantliste på alle fire kanter i samme træsort som dørbladets overflade.

## KARM

---

**Konstruktion:** Hvidmalet karm i fyr 45x92 mm, men kan på bestilling fås med karmdybde 68, 98, 118, 122, 128 og 145 mm eller karm med valgfri karmdybde 68-250 mm. Karmen er forsynet med justerbart slutblik og forsynes med monteret hylstermøtrikker fra fabrikker.

**Øvrigt:** Andre træsorter, NCS-farver og overfladebehandlinger tilbydes på forlangende.

**Stålkarm:** Svingdøre kan leveres med stålkarme på forlangende. Den fremstilles af koldvalset 1,5 mm højstyrkestål, men kan også leveres i rustfrit stål. Karmene er profilbukkede for at opnå størst mulig stivhed og stabilitet. De leveres altid sammensatte og isolerede, direkte fra fabrikken. De er færdigmalede i hvid farve, NCS S0502-Y, men kan på bestilling leveres i en anden NCS- eller RAL-farve.

## BUNDSTYKKE

---

Svingdøre leveres som standard uden bundstykke, men kan på bestilling leveres med bundplade af eg eller plastbundstykke.

## STANDARDBESLÅNING

---

Svingdøre leveres uden lås med dobbeltvirkende fjederhængsler monteret på dørblandet. Hængslerne monteres i karmen ved montering af døren og efter monteringen skal fjederspændingen justeres. Det er vigtigt, at spændingen er ens på alle hængsler.

## EKSTRAUDSTYR

---

Kan leveres med Daloc Linea-mønster, lås, glasåbning, stålkarm, sparkeplade, karmbeskyttelse m.m.

## DOBBELTFLØJET DØR

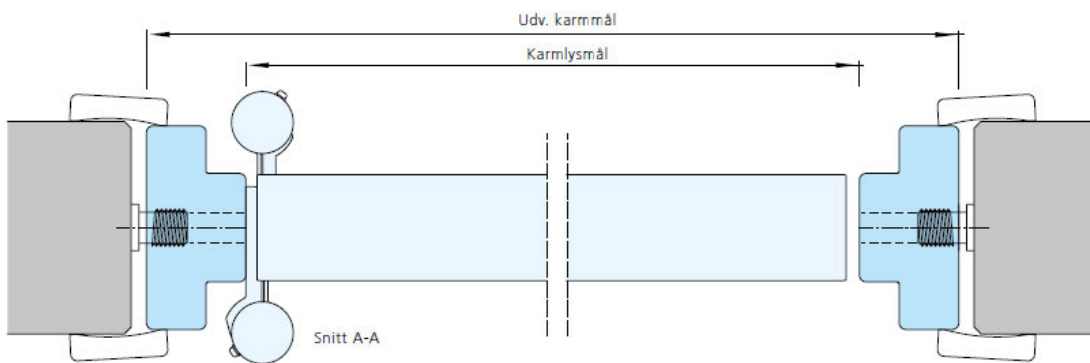
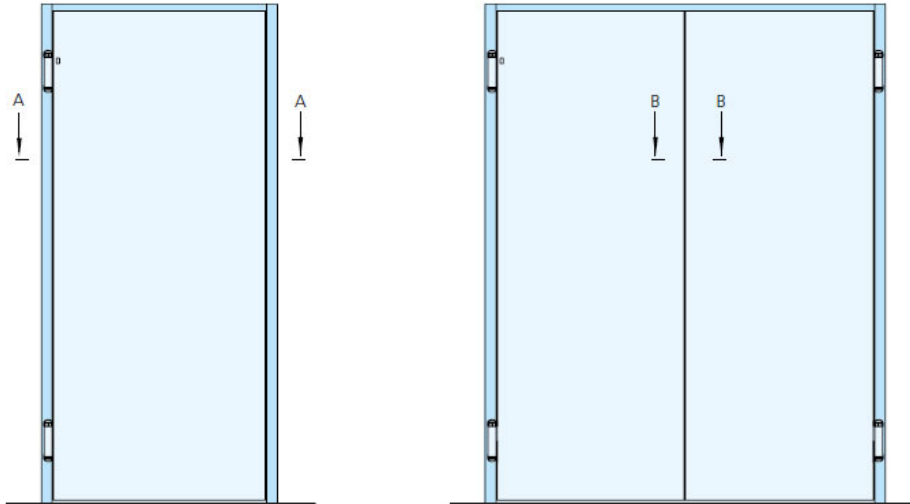
---

Dørblad og karm fremstilles på samme måde som tilsvarende enkeltfløjet dør. Midtersamlingen ved svingdøre udstyres ikke med anslag, idet hvert dørblad fungerer separat.

*Vi forbeholder os retten til konstruktionsændringer.*

**SKITSER**

---



## BILLEDER

---




Kantliste hele vejen rundt gør Dalocs trædøre meget hygiejniske og rengøringsvenlige



Svingdør med egenfremstillet stålkarm af rustfrit stål.




Beskyttende kant rundt om hele dørbildet, som både beskytter døren og letter rengøring.



Fjederspændingen skal justeres ens på alle hængsler efter montering.



Svingdøre kan leveres med glasåbning.



Hurtig montering og fastgøring vha. fabriksmonteret justeringsskruer.