

Daloc T10/48 Massivdør, Trædør



Daloc T10/48 er en massiv, uklassificeret inderdør til rum, hvor der ikke stilles særlige krav om lyd- eller brandsikring. Trædøre i Dalocs sortiment er udstyret med beskyttende kant rundt om hele dørbladet, hvilket både beskytter døren og letter rengøring. De er derfor velegnede til offentlige miljøer som f.eks. kontorer, skoler, plejehjem og endvidere idrætshaller.

Betegnelse	Karmlys mål*	Udv. karm mål	Vægt
Enkeltfløjet dør			
T10 7 x 21	600 x 2028	690 x 2093	42
T10 8 x 21	700 x 2028	790 x 2093	47
T10 9 x 21	800 x 2028	890 x 2093	52
T10 10 x 21	900 x 2028	990 x 2093	57
T10 11 x 21	1000 x 2028	1090 x 2093	62
T10 12 x 21	1100 x 2028	1190 x 2093	67
T10 13 x 21	1200 x 2028	1290 x 2093	72
Dobbeltfløjet dør			
T10 15 x 21	1400 x 2028	1490 x 2093	82
T10 18 x 21	1700 x 2028	1790 x 2093	96

Andre størrelser kan leveres på bestilling.

Maks murmål for f.eks modul 9x21 med trækarm er 915x2110 mm og med stålarm 920x2110 mm.

* Ved 90 grader åbnet dør fragår der 47 mm (trækarm), 35 mm (stålarm), 53 mm (indfældet klembeskyttelse) fra karmlysbredden.

Maksimal størrelse:
Enkeltfløjet dør 13x25
Dobbeltfløjet dør 25x25

KLASSIFICERINGER

Brandklasse: Uklassificeret.

Lydreduktion: Uklassificeret.

Vådtrum: Belastningsklasse W i henhold til DS-EN 16580 Vinduer og døre – Fugt- og sprøjtevandsbestandige dørblade. Vådtrumsdøren fremstilles som en enkelt dør med en karm af træ eller stål. Den er derefter udstyret med et fugtbestandigt dørblad, der er tilpasset lette indendørs fugtbelastninger, hvilket betyder valgfri laminat og plastkantliste, og at hængselsudfræsning er lavet lavere i dørbladet for at sikre, at der ikke trænger fugt ind i rammen. Træets tærskel er malet hele vejen rundt i dobbelte lag. Den kan også monteres med en 92 mm komposittærskel.

DØRBLAD

Konstruktion: Dørbladet er 48 mm tykt og har en kerne bestående af en massiv spånplade med en kraftig træramme rundt om. Konstruktionen gør dørbladet slidstærkt og vridningsstabil og giver en behageligt dæmpet lyd ved lukning. Vores valg af kraftigere rammetræ på 38 x 66 mm giver desuden stærke skruesamlinger til montering af f.eks. hængsler og dørlukker, hvilket bidrager til en lang levetid.

Materiale: Kerne fremstillet af massiv spånplade med omløbende træramme.

Overfladebehandling: Laminatdøre har en beklædning af 4 mm træfiberplade med et overfladelag af 0,7 mm tyk laminatplade fra vores standardsortiment. Færdigmalede døre har en beklædning af 5 mm træfiberplade og leveres hvide som standard. Finerede døre har en beklædning af 4 mm træfiberplade med en overflade af 0,6 mm finer i sorteret A-kvalitet, som kan fås i eg, bøg eller birk.

Andre laminattyper eller NCS-farver kan fås på bestilling. I de tilfælde, hvor andre finertyper eller mønsterlagt finer forespørges, tilbydes de af Orresta Dörr.

KANTLISTE

Laminatdøre: Leveres som standard med beskyttende kantliste af egemønstret ABS-plast på fire kanter. Alternativt kan døren leveres med ABS-kantliste i andre mønstre og farver eller med massiv trækantliste.

Malede døre: Leveres med malet beskyttende ABS-kantliste på alle kanter.

Finerede døre: Leveres med fineret kantliste på alle fire kanter i samme træsort som dørbledets overflade.

KARM

Konstruktion: Hvidmalet karm i fyr 45x92 mm, men kan på bestilling fås med karmdybde 68, 98, 118, 122, 128 og 145 mm eller karm med valgfri karmdybde 68-250 mm. Karmen er forsynet med justerbart slutblik og forsynes med monteret hylstermøtrikker fra fabrikker.

Øvrigt: Andre træsorter, NCS-farver og overfladebehandlinger tilbydes på forlangende.

Stålkarm: Hvor der ønskes stålkarm, kan døren leveres med Dalocs stålkarm 01, 02 eller 04-09. De fremstilles af koldvalset 1,5 mm højstyrkestål, men kan også leveres i rustfrit stål og udstyres med tapbærende hængsler i elforzinket udførelse. Karmene er profilbukkede for at opnå størst mulig stivhed og stabilitet. De leveres altid sammensatte og isolerede, direkte fra fabrikken. De er færdigmalede i hvid farve, NCS S0502-Y, men kan på bestilling leveres i en anden NCS- eller RAL-farve.

BUNDSTYKKE

Døren leveres som standard uden bundstykke, men kan på bestilling leveres med anslagsbundstykke type G, H, K, V eller L samt bundplade type B, plastbundstykke, slæbeliste eller tætningsbundstykke.

STANDARD BESLÅNING

Låsekasse Assa 565. A=48 mm, B=23 mm fra hængselside til centrum af låsekasse (fra 1 jan 2015). Tapbærende, elforzinkede hængsler og justerbart slutblik. A/B mål gælder kun med Assa Connect og modullås, for øvrige lås kontakt Daloc.

EKSTRAUDSTYR

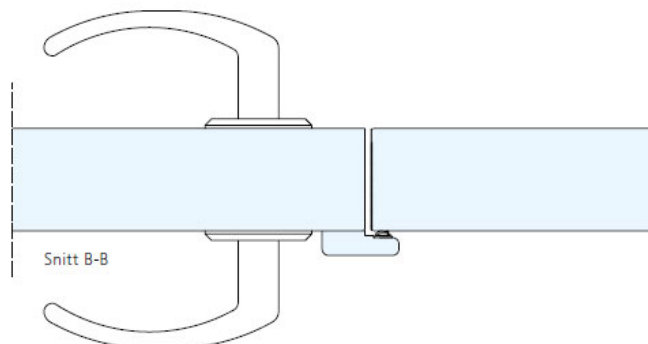
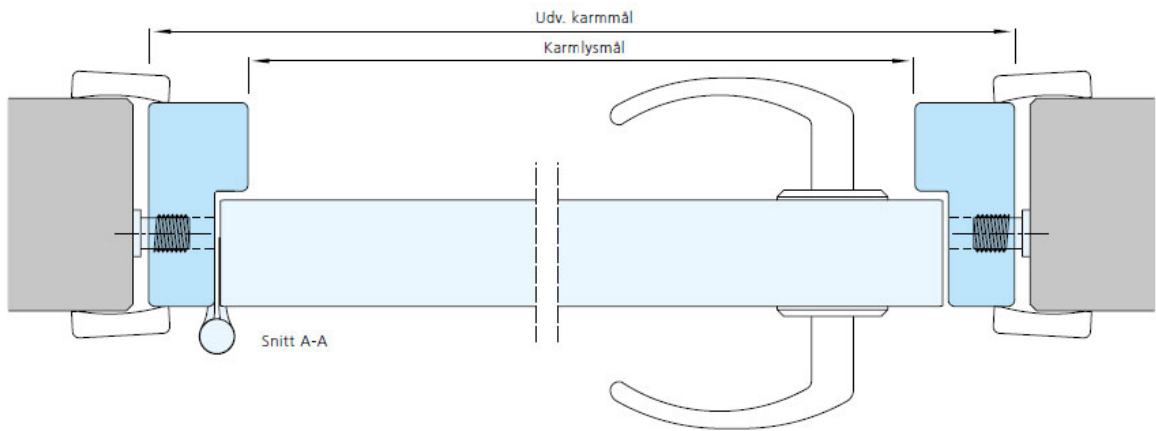
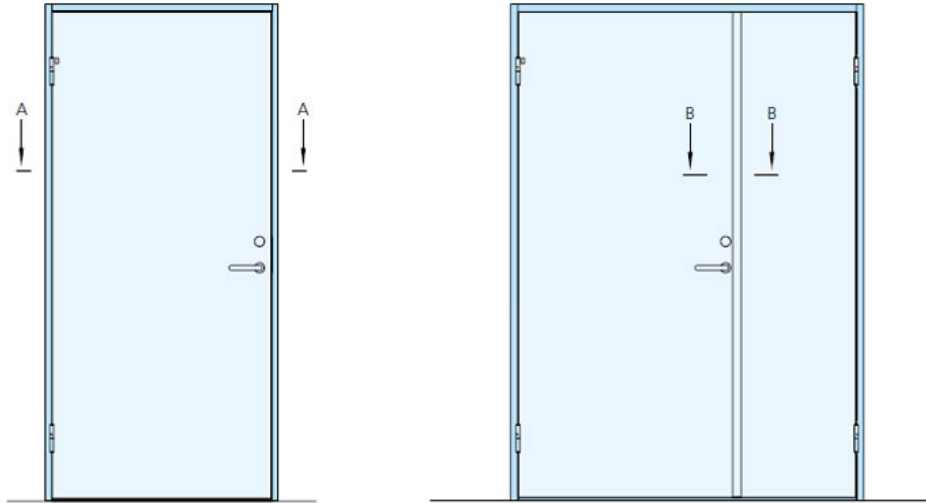
Kan leveres med Daloc Linea-mønster, glasåbning, stålkarm, stålbundstykke, sparkeplade, karmbeskyttelse, klembeskyttelse m.m.

DOBBELTFLØJET DØR

Dørblad og karm fremstilles på samme måde som tilsvarende enkeltfløjet dør. Gangdøren er udstyret med udenpåliggende anslagsliste monteret på hængselsiden og stående fløj har som standard 2 indfældede kantrigler af hævearmstypen.

Vi forbeholder os retten til konstruktionsændringer.

SKITSER



BILLEDER




Massivdør med laminatflade og plastkant i omklædningsrum



Kantliste hele vejen rundt gør trædøre fra Daloc er hygiejniske og rengøringsvenlige.



Beskyttende kant rundt om hele dørbildet, som både beskytter døren og letter rengøring.



Låsekasse Assa 310



Slutblik til Assa 310 låsekasse.



Hurtig montering og fastgøring vha. fabriksmonteret justeringsskruer.