


## Daloc S67 (Y67) Ståldør



Ståldør Daloc S67 har en gennemtestet konstruktion og er velegnet, hvor der stilles krav til stabilitet og styrke, f.eks. i industrilokaler, parkeringshuse og kontrolrum.

Betegnelse	Karmlys mål*	Væggöppnings mått	Vægt
<b>Dobbeltfløjet dør</b>			
S67 35 x 35	3400 x 3425	3500 x 3500	490
S67 36 x 40	3500 x 3925	3600 x 4000	560
S67 40 x 40	3900 x 3925	4000 x 4000	620

Andre størrelser fås på forespørgsel.

Maks murmål for f.eks modul 35x35 er 3520x3510 mm.

\* Ved 90 grader åbnet dørblad fragår der 46 mm.

\* For karm 51 fragår der 30 mm på bredden og 15 mm på højden.

Maksimal størrelse:

Kontakt Daloc for maksimal størrelse.

### KLASSIFICERINGER

**CE-mærkning:** Yderdørsudførelse (Y67) er CE-mærket i henhold til produktstandard for yderdøre EN 14351-1.

Modstand mod vindbelastning klasse 2

Vandtæthed npd\*

Afgivelse af farlige stoffer godkendt

Støjreduktion npd

U-værdi npd

Lufttæthed npd

\*No performance determined (npd)

### DØRBLAD

**Konstruktion:** Dørbladet er 54 mm tykt, overfalsset og består af stålplader sammensvejsede med gennemgående stivere af stål.

**Material:** 1,2 mm stålplade og isolering af mineraluld.

**Overfladebehandling:** Døre leveres grundede.

**Korrosionsklasse:** DS/EN 12944-2 C1-C2.

For korrosionsklasse C2 skal døren males på plads iht. separat malningsinstruktion fra Daloc.

### KARM

**Konstruktion:** Som standard leveres S67 med grundet karm 31, med fast gerigt på hængselsiden. Der findes i disse udførelser: gerigt på hængselsiden eller helt uden gerigt.

**Montering:** Hurtig montering og fastgøring vha. karmens justeringskruer. For porte over 3x3 meter anbefales det, at karmen svejses til eksisterende smedet indfatning.

## BUNDSTYKKE

---

Branddøre leveres som standard med anslagsbundstykke. På bestilling kan de forsynes med bundplade, slæbeliste, børstetætning eller tætningsbundstykke.

## STANDARDBESLÅNING

---

Låsekasse Assa 310, A=54 mm, B=27 mm fra hængselside til centrum af låsekasse. Hængsler med kuglelejer. Skjult forstærkning for dørlukker på den gående dør. Stående fløj er udstyret med anslag som standard med paskvil på anslagssiden. A/B mål gælder kun med Assa Connect og modullås, for øvrige lås kontakt Daloc.

## EKSTRAUDSTYR

---

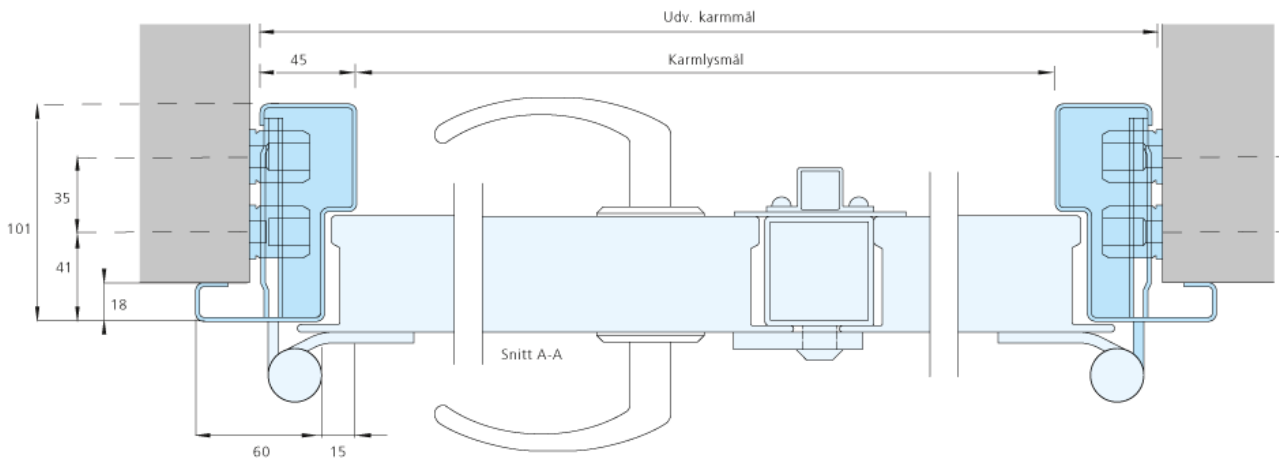
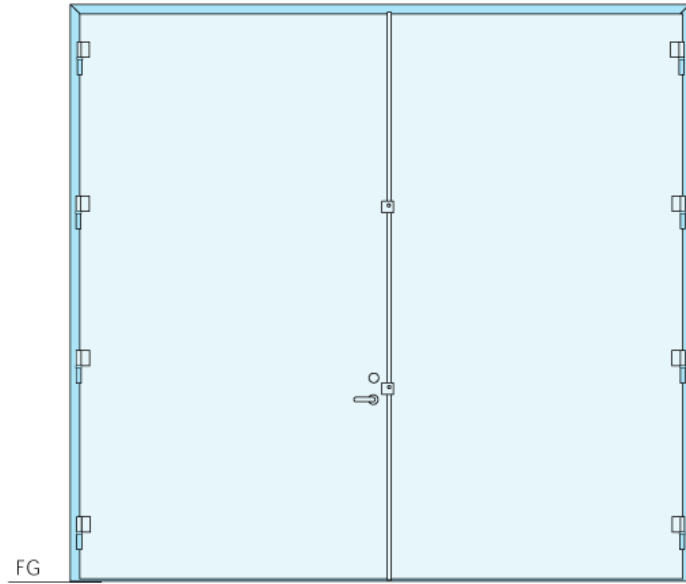
Kan leveres med glasåbning 23, sparkeplade, dørlukker, el-slutplade, magnetkontakt, motor- og mikrolås, låsepalkontakt, vandafviser, tætningsliste m.m. Kan også leveres med glasåbning 24 og 25 (ikke brandklasse), ventilationsgitter (brandklasse EI 15) og indfældet gående dør.

Glasåbning 23 leveres med isat glas fra fabrikken.

*Vi forbeholder os retten til konstruktionsændringer.*

**SKITSER**

---




## BILLEDER

---



Låsekasse Assa 310.



Brandporte leveres som standard med anslagsbundstykke.



Paskvil er standard på den stående fløj.